

Serie

Glass

Pergolas, Hi-Pergolas



pratic

Serie Glass

Le **vetrate panoramiche** della Serie Glass offrono protezione, luminosità e massima visibilità verso l'esterno. Le moderne soluzioni di chiusura trasformano lo spazio riparando l'ambiente da pioggia, vento, rumore e raggi UV grazie a pannelli in vetro temprato.



EN
The **panoramic glass walls** of Glass Series offer protection, brightness and the best view towards the outdoors. The modern closure solutions transform the space and shelter the place from rain, wind, noise and UV rays thanks to the tempered glass panels.

DE
Die **Panoramafenster** der Glass-Series bieten Schutz, Helligkeit und maximale Sicht nach außen. Moderne Verschlusslösungen verwandeln den Raum, indem sie ihn dank gehärteter Glasscheiben vor Regen, Wind, Lärm und UV-Strahlen schützen.


FR
Les **vitreaux panoramiques** de la Série Glass offrent protection, luminosité et la meilleure vue vers l'extérieur. Les modernes solutions de fermeture transforment l'espace tout en protégeant l'endroit contre pluie, vent, bruit et rayons UV grâce à des panneaux en verre trempé.

ES
Las **vidrieras panorámicas** de la Serie Glass ofrecen protección, luminosidad y máxima visibilidad hacia el exterior. Las modernas soluciones de cierre transforman el espacio protegiéndolo de la lluvia, el viento, el ruido y los rayos UV gracias a los paneles de vidrio templado.

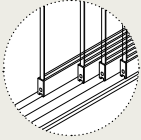
Slide Glass 60



Guarnizione di tenuta e movimentazione silenziosa
Gasket seal and silent running
Dichtung und leiser Handhabung
Joint d'étanchéité et mouvement silencieux
Junta de estanqueidad y funcionamiento silencioso




Guida superiore
Upper guide
Obere Dichtungsschienen
Rail supérieur
Guía superior




Guida inferiore
Lower rail
Niedrige Bodenschiene
Rail inférieur
Guía inferior

Fix Glass



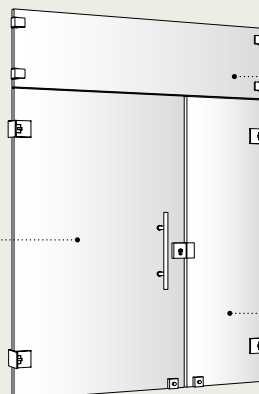
Guarnizione vetro-vetro
Glass-glass gasket
Dichtprofil zwischen den Gläsern
Joint verre-verre
Junta de vidrio a vidrio




Profilo laterale
Side profile
Umlaufendes Profil
Profilé latéral
Perfil lateral

Door Glass

Porta battente
Main door
Tür
Porte battante
Puerta con bisagras



Pannello fisso superiore
Upper fixed panel
Oberlicht
Panneau fixe supérieur
Panel fijo

Controporta
Secondary door
Festes Seitenteil
Contre-porte
Contrapuerta

Glass Finishes

Ammirare il panorama con la **Serie Glass**: una soluzione che consente di sfruttare gli spazi esterni garantendo protezione e privacy. I pannelli in **vetro temprato** scorrevoli su binari, fissi o a porta sono disponibili anche nelle versioni specchiata, satinata o fumé.



EN

Admire the panorama through the **Glass Series**: a solution which allows to enjoy the outdoors still guaranteeing protection and privacy. The **tempered glass** panels, sliding on rails, fixed or with door are also available in the following versions: mirrored, satin or smoked.

DE

Bewundern Sie die Aussicht mit der **Glasseries**: eine Lösung, die es Ihnen ermöglicht, den Außenbereich zu nutzen und gleichzeitig Schutz und Privatsphäre zu gewährleisten. Die auf Schienen verschiebbaren, feststehenden oder türartigen **Hartglasscheiben** sind auch in verspiegelter, satinierter oder geräucherter Ausführung erhältlich.

FR

Admirer le panorama à travers la **Série Glass**: une solution qui permet d'utiliser au mieux les espaces extérieurs tout en garantissant protection et intimité. Les panneaux en **verre trempé** coulissants sur rails, fixes ou à vantail sont aussi disponibles en version réfléchissante, satinée ou fumée.

ES

Mirar el panorama con la **Serie Glass**: una solución que permite disfrutar de los espacios exteriores garantizando protección y privacidad. Las láminas de **vidrio templado** corren sobre vías, fijas o como puerta están disponibles en las versiones espejada, cepillada o tintada.



La Serie Glass è **personalizzabile** nelle dimensioni, nelle finiture e nei dettagli in acciaio Inox.

EN
The Glass Series can be customized in dimensions, finishes and stainless steel details.

FR
La Série Glass peut être personnalisée en dimensions, finitions et détails en acier Inox.

DE
Die Glass-Series ist in Größe, Ausführung und Edelstahl-details anpassbar.

ES
La serie Glass es personalizable en tamaño, acabados y detalles de acero inoxidable.



Serie Glass / Glass Series

IT

CARATTERISTICHE TECNICHE

SLIDE GLASS 60

- Chiusure scorrevoli su binari in vetro temprato molato a filo lucido con spessore 10-12 mm
- Dimensioni:
 - L max 1040 cm
 - H max 300 cm
- Profili perimetrali e guide in alluminio
- Guarnizione di tenuta all'acqua e all'aria
- Movimentazione silenziosa grazie ai cuscinetti rivestiti in Delrin

FIX GLASS

- Pannelli fissi in vetro temprato molato a filo lucido con spessore 10-12 mm
- Dimensioni:
 - L max 1000 cm
 - H max 300 cm
- Profilo perimetrale in alluminio

DOOR GLASS

- Porta a battente in vetro temprato molato a filo lucido senza profili perimetrali con spessore 10-12 mm
- Dimensioni:
 - L max 100 cm
 - H max 300 cm
- Sono possibili diverse configurazioni per dimensioni fino a 200 cm L (porta singola/doppia/con pannello fisso)

VANTAGGI

- Guarnizioni in policarbonato
- Accessori in acciaio Inox
- Prodotto certificato dall'Istituto Giordano
- Brevettato
- Protezione da acqua, vento e aria
- Made in Italy

EN

TECHNICAL CHARACTERISTICS

SLIDE GLASS 60

- Sliding closures on rails made of polished edge tempered glass with a thickness of 10-12 mm
- Dimensions:
 - max L 1040 cm
 - max H 300 cm
- Aluminium perimeter profiles and rails
- Water and air gasket seal
- Silent running thanks to the use of rebate bearings Delrin-coated

FIX GLASS

- Polished edge tempered glass fixed panels with a thickness of 10-12 mm
- Dimensions:
 - max L 1000 cm
 - max H 300 cm
- Aluminium perimeter profile

DOOR GLASS

- Polished edge tempered glass hinged door without perimeter profiles with a thickness of 10-12 mm
- Dimensions:
 - max L 100 cm
 - max H 300 cm
- Several configurations are feasible for dimensions up to 200 cm L (single/double/fixed panel door)

ADVANTAGES

- Polycarbonate gaskets
- Stainless steel accessories
- Product certified by the Giordano Institute
- Patented
- Protection from water, wind and air
- Made in Italy

DE

TECHNISCHE EIGENSCHAFTEN

SLIDE GLASS 60

- Schiebeverschlüsse auf Schienen aus geschliffenem, gehärtetem Glas mit einer Dicke von 10-12 mm
- Abmessungen:
 - L Max 1040 cm
 - H Max 300 cm
- Begrenzungsprofile und Führungen aus Aluminium
- Wasser- und Luftdichtung
- Leise Bewegung dank Delrin-beschichteten Lager

FIX GLASS

- Feststehende Paneele aus poliertem, kantengeschliffenem, gehärtetem Glas mit einer Dicke von 10-12 mm
- Abmessungen:
 - L Max 1000 cm
 - H Max 300 cm
- Aluminium-Umfangsprofil

DOOR GLASS

- Flügeltür aus poliertem, abgeschrägtem, gehärtetem Glas ohne umlaufende Profile mit einer Dicke von 10-12 mm
- Abmessungen:
 - L Max 100 cm
 - H Max 300 cm
- Verschiedene Konfigurationen sind möglich für Abmessungen bis zu 200 cm L (ein-/doppeltürig/mit fester Platte)

VORTEILE

- Polycarbonat-Dichtungen
- Zubehör aus Edelstahl
- Produkt zertifiziert durch das Giordano-Institut
- Patentiert
- Schutz vor Wasser, Wind und Luft
- Hergestellt in Italien

FR

CARACTÉRISTIQUES TECHNIQUES

SLIDE GLASS 60

- Fermetures coulissantes sur rails en verre trempé bord poli d'une épaisseur de 10-12 mm
- Dimensions :
 - L max 1040 cm
 - H max 300 cm
- Profils périmétriques et rails en aluminium
- Joint étanche à l'eau et à l'air
- Mouvement silencieux grâce aux roulements revêtus de Delrin

FIX GLASS

- Panneaux fixes en verre trempé bord poli d'une épaisseur de 10-12 mm
- Dimensions :
 - L max 1000 cm
 - H max 300 cm
- Profil périmétrique en aluminium

DOOR GLASS

- Porte battante en verre trempé bord poli sans profils périmétriques d'une épaisseur de 10-12 mm
- Dimensions :
 - L max 100 cm
 - H max 300 cm
- Possibilité de plusieurs configurations pour des dimensions jusqu'à 200 cm L (porte simple /double/avec panneau fixe)

AVANTAGES

- Joints en polycarbonate
- Accessoires en acier inox
- Produit certifié par l'Institut Giordano
- Breveté
- Protection contre l'eau, le vent et l'air
- Made in Italy

ES

CARACTERÍSTICAS TÉCNICAS

SLIDE GLASS 60

- Cierres deslizantes sobre raíles en vidrio templado pulido al suelo en 10 o 12 mm de espesor
- Dimensiones:
 - L máx 1040 cm
 - H máx 300 cm
- Perfiles perimetrales y guías de aluminio
- Junta de estanqueidad al agua y al air
- Manejo silencioso gracias a los rodamientos revestidos de Delrin

FIX GLASS

- Paneles fijos de vidrio templado pulido en los bordes en 10 o 12 mm de espesor
- Dimensiones:
 - L máx 1000 cm
 - H máx 300 cm
- Perfil perimetral de aluminio

DOOR GLASS

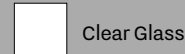
- Puerta abatible de vidrio templado biselado pulido sin perfiles perimetrales en 10 o 12 mm de espesor
- Dimensiones:
 - L máx 100 cm
 - H máx 300 cm
- Son posibles diferentes configuraciones para dimensiones de hasta 200 cm L (puerta simple/doble/con panel fijo)

VENTAJAS

- Juntas de policarbonato
- Accesorios de acero inoxidable
- Producto certificado por el Instituto Giordano
- Patentado
- Protección contra el agua, el viento y el aire
- Hecho en Italia

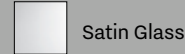
COLORAZIONI / COLOURS

Finitura vetro / Glass finishes

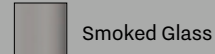


Clear Glass

Con supplemento / With extra charge



Satin Glass



Smoked Glass



Mirrored Glass

La riproduzione dei colori è indicativa.
The reproduction of colors is approximate.

PATENTED

PATENT PENDING

DESIGN REGISTERED

pratic
open air culture

Pratic f.lli Orioli spa

Via A. Tonutti 80-90
33034 Fagagna – Udine
+39 0432 638311
pratic@pratic.it

pratic.it