



# CONNECT

Hi-Pergolas



**pratic**

# Outdoor revolution

---

Connect è la prima pergola bioclimatica che riunisce l'essenza della vita open air con la piacevolezza di una totale privacy. Uno spazio esclusivo, realizzato con pareti specchiate che moltiplicano la bellezza del contesto, e con la superficie esterna della pergola che assume costantemente nuovi colori e forme. La realtà con un punto di vista privilegiato: il tuo.

Connect is the first bioclimatic pergola that brings together the essence of open-air life with the pleasure of total privacy. An exclusive space, created with mirrored walls that multiply the beauty of the context, and with the external surface of the pergola that constantly takes on new colors and shapes. The scenario with your privileged point of view.



# CONNECT

La copertura di Connect si avvale di una speciale tecnologia che regola in modo naturale illuminazione, calore e ventilazione. Le lame frangisole in alluminio sono orientabili da zero a 140 gradi o retraibili fino a compattarsi in uno spazio ridotto. Quando chiuse, esse riparano da sole, vento e pioggia, permettendo all'acqua di defluire con un innovativo sistema di gronde perimetrali.

The Connect cover uses a special technology that naturally regulates lighting, heat and ventilation. The aluminum sunshade blades are adjustable from zero to 140 degrees or are retractable to compact in a small space. When closed, they shelter from the sun, wind and rain, thus allowing the water to drain with an innovative system of perimeter gutters.





Integrata ai montanti di Connect, la pedana Set utilizza un sistema modulare di compensazione che risolve pendenze o dislivelli del terreno, garantendo anche migliore areazione e isolamento termico. LED perimetrali illuminano il profilo del piano calpestabile, compatibile con qualsiasi materiale e finitura.

Integrated with the Connect upright profiles, platform Set uses a modular compensation system that solves any slope or difference in height, guaranteeing better ventilation and excellent thermal insulation. The walkable surface is illuminated along the perimeter by LEDs and is compatible with any material and finish.

Pratic    Optional



La bellezza dell'outdoor da vivere anche alla sera, grazie all'illuminazione LED. I faretti **Spot Light** e **Quadra Light** sono incassati nelle lame, mentre i **LED Line** illuminano il perimetro della pergola con luci bianche o RGB.

The beauty of the outdoors to be experienced even in the evening, thanks to the LED lighting. The **Spot Light** and **Quadra Light** spotlights are embedded in the blades, while the **LED Lines** illuminate the perimeter of the pergola with white or RGB lights.

Pratic Optional

L'illuminazione LED dimmerabile e la movimentazione di lame e tende verticali si gestiscono da telecomando, smartphone o comando vocale attraverso i sistemi Amazon Alexa e Google Assistant, con la possibilità di configurare scenari domotici definiti dall'utente. I sensori meteo attivano la chiusura automatica delle lame in caso di pioggia, neve o vento forte.



The dimmable LED lighting and the movement of the blades and vertical awnings are managed by remote control, smartphone or voice command via the Amazon Alexa and Google Assistant systems, with the possibility to configure user-defined home automation scenarios. Weather sensors activate the automatic closure of the blades in the event of rain, snow or strong wind.



# CONNECT

IT

## CARATTERISTICHE TECNICHE

- Pannelli fissi in vetro temperato molato a filo lucido con profilo perimetrale in alluminio disponibile nelle due finiture a specchio e fumé
- Connect è compatibile con le pergole bioclimatiche:
  - **Brera P** con lame a impacchettamento e dimensioni massime 450x610 cm
  - **Opera** con lame orientabili da 0 a 140° e dimensioni massime 500x700 cm
- H max Connect: 280 cm
- Il telaio è costituito da profili in alluminio verniciato certificato Qualicoat Seaside Classe 2
- L'allestimento di Connect è consigliato con la pedana Set

## OPTIONAL

- **Set:** pedana in alluminio verificata strutturalmente per essere integrata in un unico corpo con Connect; disponibile con LED Line a luce dimmerabile
- **Serie Glass:** vetrate panoramiche
- **Raso:** tende verticali a scomparsa con tessuti filtranti
- Illuminazione:
  - **Led Line** integrati sul perimetro della pergola disponibili con luce bianca o RGB (bianco incluso)
  - Faretto dimmerabili **Spot Light** (disponibili solo per Opera) o **Quadra Light**
- **Comfort blade:** coibentazione parziale delle lame
- Google Assistant e Amazon Alexa: per creare scenari personalizzati e richiamarli facilmente tramite app o comandi vocali
- Sensori di temperatura, pioggia, vento

PATENT PENDING

DESIGN REGISTERED

EN

## TECHNICAL CHARACTERISTICS

- Tempered cut glass polished edge fixed panels with aluminum perimeter profile available in two finishes: mirrored and smoked
- Connect is compatible with bioclimatic pergolas:
  - **Brera P** with retractable blades, max dimensions of 450x610 cm
  - **Opera** with adjustable blades from 0 to 140°, max dimensions of 500x700 cm
- Max H Connect: 280 cm
- The frame is made of coated aluminium profiles Qualicoat Seaside Class 2 certified
- The Connect setup is recommended with Set platform

## OPTIONAL

- **Set:** the aluminium platform which has been structurally tested in order to be integrated in a single unit into Connect; available with dimmable LED Line lights
- **Glass Series:** panoramic glass windows
- **Raso:** drop-down vertical awnings with screening fabrics
- Lighting:
  - **Led Line** integrated on the perimeter of the pergola with white or RGB light (white included)
  - Dimmable lights **Spot Light** (only available for Opera) or **Quadra Light**
- **Comfort blade:** partial insulation of blades
- Google Assistant and Amazon Alexa: to create customised scenarios and recall them quickly from the app or via voice commands
- Temperature, rain and wind sensors

PATENT PENDING

DESIGN REGISTERED

## COLORI / COLOURS



### Struttura / Frame

### Lame / Blades



### Colorazioni standard / Standard colours

	RAL 9016 Bianco sablé RAL 9016 White sand
	RAL 1013 Avorio sablé RAL 1013 Ivory sand
	RAL 9006 Grigio sablé RAL 9006 Grey sand
	RAL 9010 Bianco semilucido RAL 9010 White semi-gloss
	RAL 1013 Avorio semilucido RAL 1013 Ivory semi-gloss
	RAL 9006 Alluminio brillante opaco RAL 9006 Bright aluminium matt
	Grigio ferro Iron grey
	Corten

### Con supplemento / With extra charge

	Tiger Coating Colours Class 2
	RAL altro RAL other

### NEW Finitura vetro / Glass finishes

	Mirrored Glass
	Smoked Glass



La riproduzione dei colori è indicativa.  
The reproduction of colors is approximate.