



ISOFLEX



## PANNELLO ISOFLEX PER RISTRUTTURAZIONI

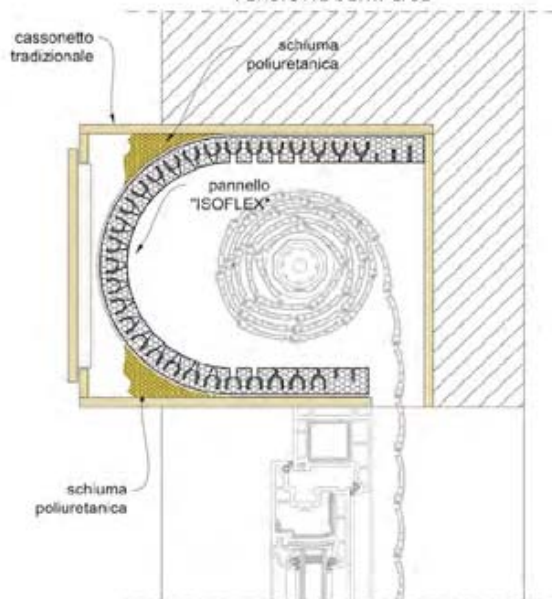


Il sistema di isolamento "ISO FLEX" permette di ristrutturare in termini di efficienza energetica ed acustica il tuo vecchio cassonetto per avvolgibile. È composto da un pannello flessibile a vertebra in EPS 150 Neopor, accoppiato ad un pannello in polietilene espanso a celle chiuse reticolato. ISO FLEX è capace di adattarsi perfettamente a qualsiasi vano cassonetto, con facilità e maneggevolezza.

ARTICOLI	MISURE DISPONIBILI (mm)
TE 10102	PANNELLO ISO FLEX 1200 x 750 x 25
TE 10101	PANNELLO ISO FLEX 1200 x 750 x 30
TE 10100	PANNELLO BASE 1200 x 300 x 30

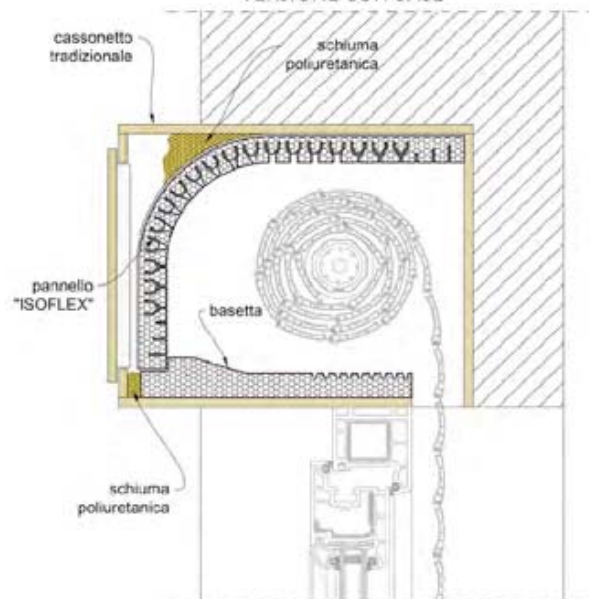
SOLUZIONE "ISO FLEX" PER RISTRUTTURAZIONE - TIPOLOGIA CASSONETTO CON AVVOLGIBILE

### VERSIONE SEMPLICE



PANNELLO "ISO FLEX"


### VERSIONE CON BASE



PANNELLO "BASE"

## SCHEMA DI MONTAGGIO

1. Considerare lo sviluppo del pannello ISOFLEX in funzione della misura utile del cassonetto, e tagliarlo con un cutter . (N.B. verificare lo spessore del pannello con lo spazio utile residuo ad avvolgibile raccolto).




3. Far aderire perfettamente il bordo con l'estremità interna del cassonetto.



5. Schiumare in modo riempitivo il lato inferiore con poliuretano espanso.



2. Inserire il pannello flessibile nel vano cassonetto da isolare.



4. Schiumare in modo riempitivo il lato superiore con poliuretano espanso.



6. Chiudere con il coperchio predisposto.

